

# REIBE- & FUGBRETTER

## PU-REIBEBRETTER

VE	Größe cm	Best.-Nr.
50	8 x 26	20 08 26



### FUMMELBRETT REIBFIX-KRONE

Leicht und grifffsympathisch, lange Lebensdauer, kein Verzug durch Feuchtigkeit, sofort einsatzbereit, Putz klebt nicht, optimales Design, dadurch einfach im Gebrauch

VE	Größe cm	Best.-Nr.
80	12 x 19	20 12 19
60	12 x 24	20 12 24
50	11 x 28	20 11 28
40	14 x 23	20 14 23
40	14 x 28	20 14 28
30	15 x 35	20 15 35
30	18 x 32	20 18 32
25	20 x 36	20 20 36



### REIBEBRETT REIBFIX-KRONE

Leicht und grifffsympathisch, lange Lebensdauer, kein Verzug durch Feuchtigkeit, sofort einsatzbereit, Putz klebt nicht, optimales Design, dadurch einfach im Gebrauch

Holländer		
40	34 x 12 x 14	20 34 12

VE	Größe cm	Best.-Nr.
15	22 x 42	20 22 42
10	24 x 48	20 24 48
10	28 x 50	20 28 50



### AUFZIEHER REIBFIX-KRONE

Leicht und grifffsympathisch, lange Lebensdauer, kein Verzug durch Feuchtigkeit, sofort einsatzbereit, Putz klebt nicht, optimales Design, dadurch einfach im Gebrauch

VE	Größe cm	Best.-Nr.
40	10 x 40	20 10 40
3	12 x 80	20 00 80
3	12 x 100	20 01 00
3	12 x 120	20 01 20



### KARDÄTSCHEN REIBFIX-KRONE

Leicht und grifffsympathisch, lange Lebensdauer, kein Verzug durch Feuchtigkeit, sofort einsatzbereit, Putz klebt nicht, optimales Design, dadurch einfach im Gebrauch

# TSG-REIBEBRETT

## FUMMELBRETT REIBFIX-TRUMPF

Leicht und grifffsympathisch, kein Verzug durch Feuchtigkeit, sofort einsatzbereit, Putz klebt nicht, optimales Design, besonders feste Oberfläche, geringer Abrieb, besonders lange Lebensdauer. Reibplatte ca. 7 mm stark



VE	Größe cm	Best.-Nr.
100	8 x 26	22 08 26

## REIBEBRETT REIBFIX-TRUMPF

Leicht und grifffsympathisch, kein Verzug durch Feuchtigkeit, sofort einsatzbereit, Putz klebt nicht, optimales Design, besonders feste Oberfläche, geringer Abrieb, besonders lange Lebensdauer. Reibplatte ca. 9 mm stark



VE	Größe cm	Best.-Nr.
50	14 x 28	22 14 28
30	18 x 32	23 18 32

## TRÄGERBRETT REIBFIX-TRUMPF

Leicht und grifffsympathisch, kein Verzug durch Feuchtigkeit, sofort einsatzbereit, optimales Design, besonders feste Oberfläche, geringer Abrieb, besonders lange Lebensdauer. Reibplatte ca. 6 mm stark



VE	Größe cm	Best.-Nr.
120	11 x 23	22 11 23
100	14 x 23	22 14 23
100	13 x 27	22 13 27
40	18 x 32	22 18 32

## AUFZIEHER REIBFIX-TRUMPF

Leicht und grifffsympathisch, kein Verzug durch Feuchtigkeit, sofort einsatzbereit, Putz klebt nicht, optimales Design, besonders feste Oberfläche, geringer Abrieb, besonders lange Lebensdauer. Reibplatte ca. 11 mm stark



VE	Größe cm	Best.-Nr.
15	22 x 42	22 22 42
10	24 x 48	22 24 48

# HOLZ-REIBEBRETT

VE	Größe cm	Best.-Nr.
40	14 x 28	25 14 28
30	18 x 32	25 18 32
25	20 x 36	25 20 36



## REIBEBRETT REIBFIX-HOLZ

Mehrschichtholzplatten mit ergonomisch geformten Kunststoffgriff, 7-fach Mehrschicht-Abachi verleimt, kalkbeständig, geringer Verschleiß

VE	Größe cm	Best.-Nr.
10	24 x 48	25 24 48



## AUFZIEHER REIBFIX-HOLZ

Mehrschichtholzplatten mit ergonomisch geformten Kunststoffgriff, 7-fach Mehrschicht-Abachi verleimt, kalkbeständig, geringer Verschleiß

# FLIESENFUG-, REINIGUNGS- UND PUTZBRETTER

## FUMMELBRETT SCHWAMMGUMMI

Komplett mit Schwammgummi-Auflage,  
ca. 10 mm stark



VE	Größe cm	Best.-Nr.
30	8 x 26	41 08 26

## FUMMELBRETT ZELLGUMMI

Komplett mit Zellgummi-Auflage, ca. 8 mm  
stark



VE	Größe cm	Best.-Nr.
30	8 x 26	44 08 26

## HARTFILZ-REIBEBRETT

Komplett mit Hartfilz-Auflage, ca. 10 mm  
stark



VE	Größe cm	Best.-Nr.
50	12 x 24	40 12 24
50	14 x 28	40 14 28

## SCHWAMMGUMMI-REIBEBRETT

Komplett mit Schwammgummi-Auflage,  
rot



VE	Größe cm	Best.-Nr.
<b>ca. 10 mm stark, fein</b>		
50	14 x 28	41 14 282
<b>ca. 10 mm stark, grob</b>		
50	12 x 24	41 12 24
50	14 x 28	41 14 28
<b>ca. 20 mm stark, fein</b>		
50	12 x 24	42 12 242
50	14 x 28	42 14 282
<b>ca. 20 mm stark, grob</b>		
50	12 x 24	42 12 24
50	14 x 28	42 14 28
<b>ca. 20 mm stark, extra grob</b>		
50	12 x 24	42 12 243
50	14 x 28	42 14 283

# FLIESENFUG-, REINIGUNGS- UND PUTZBRETTER

VE	Größe cm	Best.-Nr.
50	14 x 28	41 15 28



## LATEX-REIBEBRETT

Zum Abreiben von silikathaltigen Putzen, komplett mit Latex-Auflage, ca. 20 mm stark

VE	Größe cm	Best.-Nr.
<b>schwarz</b>		
50	12 x 24	44 12 24
50	14 x 28	44 14 28
<b>schwarz - Natur Kautschuk</b>		
50	14 x 28	44 14 28 O
<b>grün</b>		
36	14 x 28	45 14 28



## ZELLGUMMI-REIBEBRETT

Komplett mit Zellgummi-Auflage, ca. 10 mm stark

Naturkautschuk (schwarz): extrem robust und langlebig

Zellgummi (grün): stabile Ausführung

VE	Größe cm	Best.-Nr.
<b>ca. 20 mm stark</b>		
50	14 x 28	43 14 28
<b>ca. 40 mm stark</b>		
30	14 x 28	47 14 28



## FLIESEN-WASCHBRETT

Mit Spezial-Schaumstoff

# FLIESENFUG-, REINIGUNGS- UND PUTZBRETTER

## FLIESENWASCHBRETT „HYDRO“

Mit Hydro-Schwammauflage, hohe Reiß- und Abriebfestigkeit, gute Aufnahme von Flüssigkeiten, resistent gegen alkalische Medien, lange Lebensdauer, empfohlen durch führende Bauchemie-Hersteller. ca. 30 mm stark

Fliesenwaschbrett Hydro 10mm, besonders gut geeignet zur abschließenden Reinigung.



VE	Größe cm	Best.-Nr.
40	14 x 28	48 14 28
10	20 x 34	48 18 32
<b>Mit einseitig versetztem Griff</b>		
40	14 x 31	48 14 31
<b>4 mm tief eingeschnitten, 32 Felder, gerastert</b>		
40	14 x 28	49 14 28
10	20 x 34	49 18 32
<b>Mit einseitig versetztem Griff</b>		
40	14 x 31	49 14 31
<b>Mit Rautenmuster</b>		
40	14 x 28	49 51 428
<b>ca. 10 mm Auflage</b>		
50	14 x 28	48 14 2810

## FLIESENWASCHBRETT „RUSTICA“

Hydro-Schwammauflage, 35mm dick, reinigt schnell und effektiv stark verschmutzte Beläge, besonders geeignet für raue und grobporige Untergründe (Noppen- und Terrassenbeläge).



VE	Größe cm	Best.-Nr.
40	14 x 28	49 21 428

## TOPLINE SERIE-SOFTGRIFF

VE	Größe cm	Best.-Nr.
50	14 x 28	70 14 28



**TOPLINE-BRETT**  
MIT HARTFILZ-AUFLAGE  
Ca. 10 mm stark

VE	Größe cm	Best.-Nr.
50	14 x 28	72 14 28



**TOPLINE-BRETT**  
MIT SCHWAMMGUMMI-AUFLAGE  
Ca. 20 mm stark

VE	Größe cm	Best.-Nr.
50	14 x 28	74 14 28



**TOPLINE-BRETT**  
MIT ZELLGUMMI-AUFLAGE  
Ca. 10 mm stark

VE	Größe cm	Best.-Nr.
40	14 x 28	78 14 28
<b>4 mm tief eingeschnitten, 32 Felder, gerastert</b>		
40	14 x 28	79 14 28



**TOPLINE-BRETT**  
MIT HYDRO-AUFLAGE  
Besonders aufnahmefähiger, grobporiger  
Belag, gelb, ca. 30 mm stark

# DESIGN-LINE SERIE

## DESIGN-LINE REIBEBRETT

Ohne Belag



VE	Größe cm	Best.-Nr.
<b>ca. 3 mm stark</b>		
50	11 x 23	2-0040-00
45	13 x 27	2-0042-00
<b>ca. 5 mm stark</b>		
50	13 x 23	2-0043-00
45	13 x 27	2-0035-00
45	11 x 29	1-0041-00
35	16 x 32	2-0056-00

## DESIGN-LINE HYDRO-RASTER-SCHWAMMBRETT



VE	Größe cm	Best.-Nr.
<b>ca. 30 mm stark</b>		
21	14 x 28	2-5011-00
<b>ca. 35 mm stark</b>		
19	15 x 29	2-5000-00
12	16 x 34	2-5025-00
13	18 x 34	2-5001-00
<b>ca. 10 mm stark (ungerastert)</b>		
13	14 x 28	2-5010-00

## DESIGN-LINE REIBEBRETT

Mit Schwammgummibelag, ca. 18 mm stark



VE	Größe cm	Best.-Nr.
<b>grob</b>		
30	12 x 24	2-0050-00
30	14 x 28	2-0052-00
<b>fein</b>		
35	12 x 24	2-0053-00
30	14 x 28	2-0055-00

## DESIGN-LINE FLIESEN-AUSFUGBRETT

Mit Zellgummibelag, ca. 8 mm stark



VE	Größe cm	Best.-Nr.
<b>schwarz</b>		
45	12 x 24	2-0033-00
35	14 x 28	2-7003-00
<b>grün</b>		
35	14 x 28	2-7001-00
35	12 x 30	1-7000-00
26	12 x 36	2-7004-00



# AUFLAGEN

VE	Größe cm	Best.-Nr.
50	12 x 24	30 12 24
50	14 x 28	30 14 28



## HARTFILZ-AUFLAGE

Ca. 10 mm stark

VE	Größe cm	Best.-Nr.
<b>ca. 10 mm stark, rot, grob</b>		
50	12 x 24	31 12 24
50	14 x 28	31 14 28
<b>ca. 20 mm stark, rot, fein</b>		
50	12 x 24	32 12 242
50	14 x 28	32 14 282
<b>ca. 20 mm stark, rot, grob</b>		
50	12 x 24	32 12 24
50	14 x 28	32 14 28
<b>ca. 20 mm stark, rot, extra grob</b>		
50	12 x 24	32 12 243
50	14 x 28	32 14 283



## SCHWAMMGUMMI-AUFLAGE

VE	Größe cm	Best.-Nr.
<b>schwarz</b>		
50	12 x 24	34 12 241
50	14 x 28	34 14 281
<b>grün</b>		
50	14 x 28	35 14 28
40	12 x 30	1-7008-00
60	12 x 36	1-7005-00



## ZELLGUMMI-AUFLAGE

Ca. 10 mm stark

VE	Größe cm	Best.-Nr.
<b>ca. 20 mm stark</b>		
50	14 x 28	33 14 28



## SCHAUMSTOFF-AUFLAGE

VE	Größe cm	Best.-Nr.
50	14 x 28	36 14 28




## LATEX-AUFLAGE

Ca. 20 mm stark

# AUFLAGEN

## HYDRO-SCHWAMMAUFLAGE

Ca. 30 mm stark



VE	Größe cm	Best.-Nr.
50	14 x 28	38 14 28
50	14 x 31	38 14 31
50	20 x 34	38 20 36
<b>4 mm tief, eingeschnitten, 32 Felder, gerastert</b>		
50	14 x 28	39 14 28
50	14 x 31	39 14 31
50	20 x 34	39 20 34
<b>ca. 35mm stark, gerastert</b>		
40	15 x 29	1-9000-00
28	18 x 34	1-9013-00

## HYDRO-SCHWAMMAUFLAGE

GELB

Ca. 10 mm stark



VE	Größe cm	Best.-Nr.
50	14 x 28	38 14 2810

## HYDRO-SCHWAMMAUFLAGE

Mit Rautenmuster, ca. 30 mm stark



VE	Größe cm	Best.-Nr.
50	14 x 28	39 51 428

## HYDRO-SCHWAMMAUFLAGE „RUSTICA“

Ca. 35 mm stark



VE	Größe cm	Best.-Nr.
50	14 x 28	39 21 428

# SYSTEM KLETT

VE	Größe cm	Best.-Nr.
50	13 x 27	20 21 327



TRÄGERBRETT - PU  
Mit Klett

VE	Größe cm	Best.-Nr.
100	13 x 27	22 11 327



TRÄGERBRETT - TSG  
Mit Klett

VE	Größe cm	Best.-Nr.
45	13 x 27	2-5009-00



TRÄGERBRETT DESIGN LINE  
Mit Klett, ca. 5 mm stark

VE	Größe cm	Best.-Nr.
50	14 x 28	30 11 428



HARTFILZ-AUFLAGE  
Mit Klett, ca. 10 mm stark

VE	Größe cm	Best.-Nr.
<b>Fein</b>		
30	14 x 28	1-9021-00

<b>Grob</b>		
50	14 x 28	32 11 428



SCHWAMMGUMMI-AUFLAGE  
Mit Klett, ca. 20 mm stark

VE	Größe cm	Best.-Nr.
50	14 x 28	38 11 428

**4 mm tief eingeschnitten, 32 Felder, gerastert**

36	15 x 29	1-9017-00
25	18 x 34	1-9003-00
50	14 x 28	39 11 428



HYDRO-SCHWAMM-AUFLAGE  
Mit Klett, grobporiger Belag, gelb,  
ca. 30 mm stark

# SYSTEM KLETT

## VELOUR-LATEXSCHWAMMBELAG

Ca. 18 mm stark, mit Klett



VE	Größe cm	Best.-Nr.
30	14 x 28	1-9023-00

## VELOUR-ZELLGUMMIBELAG

Ca. 8 mm stark, mit Klett



VE	Größe cm	Best.-Nr.
<b>schwarz</b>		
60	14 x 28	34 11 428
<b>grün</b>		
60	14 x 28	1-9025-00

## VELOUR-VISKOSE-RASTER-SCHWAMMAUFLAGE

Ca. 30 mm stark, mit Klett



VE	Größe cm	Best.-Nr.
15	14 x 28	1-9054-00

## WERKZEUGE FÜR EPOXID

VE	Größe cm	Best.-Nr.
10	10 x 25	50 10 26



### FLIESEN-FUGBRETT „SHORE-A85“

Mit hochflexiblem, säurebeständigem Spezialbelag, geeignet zum Einfugen von Fliesen bzw. keramischen Belagbaustoffen, speziell für Epoxidfugenmasse, harte Ausführung

VE	Größe cm	Best.-Nr.
25	10 x 25	50 10 28



### FLIESEN-FUGBRETT „SHORE-A60“

Mit hochflexiblem, säurebeständigem Spezialbelag, geeignet zum Einfugen von Fliesen bzw. keramischen Belagbaustoffen, speziell für Epoxidfugenmasse, weiche Ausführung

# WERKZEUGE FÜR EPOXID

## DESIGN-LINE EPOXID-RASTER-SCHWAMMBRETT

Mit Polyesterschwamm, grob, hart, ca. 30 mm stark



VE	Größe cm	Best.-Nr.
19	14 x 28	2-2002-00

## DESIGN-LINE EPOXID-SCHWAMMBRETT

Mit Viskose-Rasterschwamm, ca. 30mm stark



VE	Größe cm	Best.-Nr.
19	14 x 28	2-2010-00

## FLIESENWASCHBRETT „EPOXID“

Mit Viskose-Auflage. Speziell zum Waschen/ Reinigen der Fliesen nach Verfugung mit Epoxidharz-Fugenmörtel



VE	Größe cm	Best.-Nr.
40	14 x 28	48 01 428
<b>Gerastert</b>		
40	14 x 28	49 01 428

# WERKZEUGE FÜR EPOXID

VE	Größe cm	Best.-Nr.
20	13 x 23	2-2000-00



## DESIGN-LINE PAD-BRETT

Mit Klett

VE	Größe cm	Best.-Nr.
<b>grob, schwarz</b>		
20	14 x 24	1-2004-00
<b>fein, weiss</b>		
20	14 x 24	1-2005-00
<b>mittel, braun</b>		
20	14 x 24	1-2009-00



## VLIESAUFLAGE FÜR PAD-BRETT

Spezielle Vliesauflage zur Entfernung von Epoxidharzresten

VE	Größe cm	Best.-Nr.
<b>Inkl. 2 Auflagen (fein u. grob)</b>		
30	12 x 24	50 50 00
<b>Mit weißer Auflage, fein</b>		
10	12 x 24	50 50 01
<b>Mit grüner Auflage, mittel</b>		
10	12 x 24	50 50 02
<b>Mit schwarzer Auflage, grob</b>		
10	12 x 24	50 50 03



## PAD-HANDBRETT

Mit Klett

50 50 01

50 50 02

50 50 03

# WERKZEUGE FÜR EPOXID

## TRÄGERBRETT - TSG

Mit Klett



VE	Größe cm	Best.-Nr.
50	11 x 23	21 11 23


## VLIESAUFLAGE FÜR PAD-HANDBRETT

Spezielle Vliesauflage zur Entfernung von Epoxidharzresten, ca. 25 mm stark

31 01 224-50

31 11 224-50


31 21 224-50



VE	Größe cm	Best.-Nr.
<b>Weiß, fein</b>		
50	12 x 24	31 01 224-50
<b>Grün, mittel</b>		
50	12 x 24	31 11 224-50
<b>Schwarz, grob</b>		
50	12 x 24	31 21 224-50

## VISKOSE-AUFLAGE „EPOXID“

Ca. 30 mm stark



VE	Größe cm	Best.-Nr.
50	14 x 28	38 01 428
<b>Gerastert</b>		
50	14 x 28	39 01 4281